



"ИСКонсалтинг"

Россия, г. Ярославль, ул.Промышленная, д.2Г

Тел: (4852) 72-16-03, 72-16-93
Факс: (4852) 72-09-96

E-mail: isk@yaroslavl.ru
www. isk.yaroslavl.ru

Исх.№ 54
от 22.04.2013г.

Аудиторское заключение о бухгалтерской отчетности ОАО «ЯПАТП-3» за 2012 год

Адресат:

Акционеры ОАО «ЯПАТП-3».

Аудируемое лицо:

Наименование: Открытое акционерное общество «Ярославское пассажирское автотранспортное предприятие №3».

Государственный регистрационный номер 1027600984685, свидетельство серия 76 № 000505593 от "20" ноября 2002г.

Место нахождения: 150066 г.Ярославль, ул.Пожарского, д. 19.

Аудитор:

Наименование: Общество с ограниченной ответственностью «ИСКонсалтинг».

ОГРН1097602001166

Место нахождения: Россия, г.Ярославль, улица Промышленная, дом 2Г.

Является членом саморегулируемой организации аудиторов «Некоммерческое Партнерство «Институт Профессиональных Аудиторов».

Основной регистрационный номер в Реестре аудиторов и аудиторских организаций саморегулируемой организации аудиторов 11002000048.

Мы провели аудит прилагаемой бухгалтерской отчетности ОАО «ЯПАТП-3», состоящей из бухгалтерского баланса по состоянию на 31 декабря 2012 года, отчета о финансовых результатах, отчета об изменениях капитала и отчета о движении денежных средств за 2012 год, пояснений к бухгалтерскому балансу и отчету о финансовых результатах.

Ответственность аудируемого лица за бухгалтерскую отчетность

Руководство ОАО «ЯПАТП-3» несет ответственность за составление и достоверность указанной бухгалтерской отчетности в соответствии с правилами составления бухгалтерской отчетности Российской Федерации и за систему внутреннего контроля, необходимую для составления бухгалтерской отчетности, не содержащей существенных искажений вследствие недобросовестных действий или ошибок.



Аудиторское заключение о бухгалтерской отчетности
за 2012 год

Ответственность аудитора

Наша ответственность заключается в выражении мнения о достоверности бухгалтерской отчетности на основе проведенного нами аудита. Мы проводили аудит в соответствии с федеральными стандартами аудиторской деятельности. Данные стандарты требуют соблюдения применимых этических норм, а также планирования и проведения аудита таким образом, чтобы получить достаточную уверенность в том, что бухгалтерская отчетность не содержит существенных искажений.

Аудит включал проведение аудиторских процедур, направленных на получение аудиторских доказательств, подтверждающих числовые показатели в бухгалтерской отчетности и раскрытие в ней информации. Выбор аудиторских процедур является предметом нашего суждения, которое основывается на оценке риска существенных искажений, допущенных вследствие недобросовестных действий или ошибок. В процессе оценки данного риска нами рассмотрена система внутреннего контроля, обеспечивающая составление и достоверность бухгалтерской отчетности, с целью выбора соответствующих аудиторских процедур, но не с целью выражения мнения об эффективности системы внутреннего контроля.

Аудит также включал оценку надлежащего характера применяемой учетной политики и обоснованности оценочных показателей, полученных руководством аудируемого лица, а также оценку представления бухгалтерской отчетности в целом.

Мы полагаем, что полученные в ходе аудита аудиторские доказательства дают достаточные основания для выражения мнения о достоверности бухгалтерской отчетности.

Мнение

По нашему мнению, бухгалтерская отчетность отражает достоверно во всех существенных отношениях финансовое положение ОАО «ЯПАТП-3» по состоянию на 31 декабря 2012 года, результаты его финансово-хозяйственной деятельности и движение денежных средств за 2012 год в соответствии с правилами составления бухгалтерской отчетности Российской Федерации.

Генеральный директор ООО «ИСКонсалтинг»

Д.Г.Огородов

(квалификационный аттестат аудитора МФ РФ № 14573 от 27 февраля 1995г.
ОРНЗ 29505017992)



Дата аудиторского заключения: "22" апреля 2013 г.


**Бухгалтерский баланс
на 31 декабря 2012 г.**

Организация Открытое акционерное общество "Ярославское пассажирское автотранспортное предприятие №3"	Форма по ОКУД Дата (число, месяц, год)	Коды 0710001 31 12 2012 03089578
Идентификационный номер налогоплательщика	ИНН	7607000163
Вид экономической деятельности Междугородные автомобильные (автобусные) пассажирские деятельности перевозки, подчиняющиеся расписанию	по ОКВЭД	60.21.13
Организационно-правовая форма / форма собственности Открытые акционерные общества/Частная собственность	по ОКОПФ / ОКФС	12247 16
Единица измерения: тыс. руб.	по ОКЕИ	384
Местонахождение (адрес) 150066, Ярославская обл, г.Ярославль, ул.Пожарского, д.19		

Пояснения !	Наименование показателя ²	Код	На 31 декабря 20 12 г.з	На 31 декабря 20 11 г."	На 31 декабря 20 10 г.5
	АКТИВ				
	I. ВНЕБОРОТНЫЕ АКТИВЫ				
	Нематериальные активы	1110	-	-	-
	Результаты исследований и разработок	1120	-	-	-
	Нематериальные поисковые активы	ИЗО	-	-	-
	Материальные поисковые активы	1140	-	-	-
2.1	Основные средства	1150	32 621	49 510	63 744
	в том числе:				
5202	Здания		1096	1131	1166
5204	Силовые машины		2 452	21	44
5203	Сооружения		2 856	13 11	1432
5201	Транспортные средства		23 917	44 893	58 714
5205	Прочие виды основных средств		2 300	2 154	2 388
	Доходные вложения в материальные ценности	1160	-	-	-
	Финансовые вложения	1170	-	-	-
	Отложенные налоговые активы	1180	2 647	-	-
2.2	Прочие внеоборотные активы	1190	454	5 043	2 256
	в том числе:				
5241	Незавершенное строительство объектов ОС		454	5 043	2 256
	Итого по разделу I	1100	35 722	54 553	66 000
	II. ОБОРОТНЫЕ АКТИВЫ				
4.1	Запасы	1210	8 821	7 982	7 166
	в том числе:				
5400	Сырье и материалы и другие ценности		8 821	7 982	7 166
	Налог на добавленную стоимость по приобретенным ценностям	1220	80	92	80
5.1	Дебиторская задолженность	1230	25 426	22 249	20 108
	в том числе:				
5513	покупатели	1231	10 646	6 507	1949
5511	авансы поставщикам	1232	7 871	11364	13 301
5512	прочие дебиторы	1233	6 909	4 378	4 858
	Финансовые вложения (за исключением денежных эквивалентов)	1240	-	-	-
	Денежные средства и денежные эквиваленты	1250	3 764	2 613	3 086
	в том числе:				
	Денежные средства в кассе		126	144	106
	Денежные средства на расчетных счетах		3 301	2 302	2 915
	Денежные средства в пути		337	167	65

Прочие оборотные активы	1260	349	1042	1265
Итого по разделу II	1200	38 440	33 978	31705
БАЛАНС	1600	74 162	88 531	97 705

Пояснения ¹	Наименование показателя ²	Код	На 31 декабря 20 12 г.з	На 31 декабря 20 11 г."	На 31 декабря 20 10 г.5
	ПАССИВ				
	III. КАПИТАЛ И РЕЗЕРВЫ ⁶				
	Уставный капитал (складочный капитал, уставный фонд, вклады товарищей)	1310	4	4	4
	в том числе:				
	Уставный фонд		4	4	4
	Собственные акции, выкупленные у акционеров	1320	(") ⁷	(")	(")
	Переоценка внеоборотных активов	1340	15 092	15 092	15 092
	Добавочный капитал (без переоценки)	1350	-	-	-
	Резервный капитал	1360	1	1	1
	в том числе:				
	Резервы, образованные в соответствии с законодательством		1	1	1
	Нераспределенная прибыль (непокрытый убыток)	1370	(11 015)	1741	1718
	Итого по разделу III	1300	4 082	16 838	16 815
	IV. ДОЛГОСРОЧНЫЕ ОБЯЗАТЕЛЬСТВА				
	Заемные средства	1410	-	-	-
	Отложенные налоговые обязательства	1420	4	-	-
	Оценочные обязательства	1430	-	-	-
	Прочие обязательства	1450	-	-	-
	Итого по разделу IV	1400	4	-	-
	V. КРАТКОСРОЧНЫЕ ОБЯЗАТЕЛЬСТВА				
	Заемные средства	1510	-	-	-
5.3	Кредиторская задолженность	1520	63 551	65 168	74 524
	в том числе:				
5561	перед поставщиками	1521	50 366	53 131	61963
5562	перед персоналом	1522	5 151	4 418	4 465
5563	по налогам и сборам	1523	3 287	3 635	3 974
5564	перед внебюджетными фондами	1524	2 385	2 708	1844
5565	прочие кредиторы	1525	2 362	1276	2 278
	Доходы будущих периодов	1530	-	-	-
7	Оценочные обязательства	1540	6 525	6 525	6 366
	в том числе:				
5701	резерв на оплату отпусков отпусков		6 525	6 525	6 366
	Прочие обязательства	1550	-	-	-
	Итого по разделу V	1500	70 076	71 693	80 890
	БАЛАНС	1700	74 162	88 531	97 705



Ананин М.Ю.
(расшифровка подписи)

Главный бухгалтер

Н.М. Томашова
(подпись)

Томашова Н.М.
(расшифровка подписи)

1. Указывается номер соответствующего пояснения к бухгалтерскому балансу и отчету о прибылях и убытках.
2. В соответствии с Положением по бухгалтерскому учету "Бухгалтерская отчетность организации" ПБУ 4/99, утвержденным Приказом Министерства финансов Российской Федерации от 6 июля 1999 г. № 43н (по заключению Министерства юстиции Российской Федерации № 6417-ПК от 6 августа 1999 г. указанным Приказ в государственной регистрации не нуждается), показатели об отдельных активах, обязательствах могут приводиться общей суммой с раскрытием в пояснениях к бухгалтерскому балансу, если каждый из этих показателей в отдельности несущественен для оценки заинтересованными пользователями финансового положения организации или финансовых результатов ее деятельности.

- Указывается отчетная дата отчетного периода.
- Указывается предыдущий год.
- Указывается год, предшествующий предыдущему.
- Некоммерческая организация именуется указанный раздел "Целевое финансирование". Вместо показателей "Уставный капитал (складочный капитал, уставный фонд, вклады товарищей)", "Собственные акции, выкупленные у акционеров" "Добавочный капитал", "Резервный капитал" и "Нераспределенная прибыль (непокрытый убыток)" некоммерческая организация включает показатели "Паевой фонд", "Целевой капитал", "Целевые средства", "Фонд недвижимого и особо ценного движимого имущества", "Резервный



Отчет о финансовых результатах

за 2012 г.

Организация Открытое акционерное общество "Ярославское пассажирское автотранспортное предприятие №3"	Форма по ОКУД Дата (число, месяц, год)	Коды 0710002 31 12 2012
Идентификационный номер налогоплательщика	по ОКПО ИНН	03089578 7607000163
Вид экономической деятельности Международные автомобильные (автобусные) пассажирские перевозки, подчиняющиеся расписанию	по ОКВЭД	60.21.13
Организационно-правовая форма / форма собственности Открытые акционерные общества/Частная собственность	по ОКОПФ / ОКФС	12247 16
Единица измерения: тыс. руб.	по ОКЕИ	384

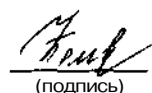
Пояснения !	Наименование показателя ²	Код	За 20 <u>12</u> г.з	За 20 <u>11</u> г. ⁴
	Выручка ⁵	2110	372 117	343 351
	Себестоимость продаж	2120	(465 741)	(416 306)
	Валовая прибыль (убыток)	2100	(93 624)	(72 955)
	Коммерческие расходы	2210	(-)	(")
	Управленческие расходы	2220	(")	(")
	Прибыль (убыток) от продаж	2200	(93 624)	(72 955)
	Доходы от участия в других организациях	2310	-	-
	Проценты к получению	2320	10	15
	Проценты к уплате	2330	(")	(")
	Прочие доходы	2340	83 069	77 375
	в том числе:			
	реализация амортизируемого имущества	2342	797	1025
	прочие доходы	2343	3 856	2 498
	субсидии из бюджета	2341	78 416	73 852
	Прочие расходы	2350	(4 821)	(4 066)
	в том числе:			
	остаточная стоимость реализ.амортиз.имущества	2351	(510)	(-)
	услуги банков	2352	(696)	(654)
	прочие расходы	2353	(2 324)	(2 041)
	возмещение по решению суда	2354	(1 291)	(1 371)
	Прибыль (убыток) до налогообложения	2300	(15 366)	369
	Текущий налог на прибыль	2410	(-)	(337)
	в т.ч. постоянные налоговые обязательства (активы)	2421	(430)	-
	Изменение отложенных налоговых обязательств	2430	(4)	-
	Изменение отложенных налоговых активов	2450	2 647	-
	Прочее	2460	(33)	(9)
	в том числе:			
	пени по налогам	2461	33	9
	штраф	2462	-	-
	Чистая прибыль (убыток)	2400	(12 756)	23

Пояснения ¹	Наименование показателя ²	Код	За 20 <u>12</u> г.з	За 20 <u>11</u> г.«
	СПРАВОЧНО			
	Результат от переоценки внеоборотных активов, не включаемый в чистую прибыль (убыток) периода	2510	-	-
	Результат от прочих операций, не включаемый в чистую прибыль (убыток) периода	2520	-	-
	Совокупный финансовый результат периода ⁶	2500	(12 756)	23
	Базовая прибыль (убыток) на акцию	2900	-	-
	Разводненная прибыль (убыток) на акцию	2910	-	-


 Руководитель
 (подпись)
 28 марта 2013 г.


Ананин М.Ю.
 (расшифровка подписи)

Главный бухгалтер


 (подпись)

Томашова Н.М.
 (расшифровка подписи)

1. Указывается номер соответствующего пояснения к бухгалтерскому балансу и отчету о прибылях и убытках.
 2. В соответствии с Положением по бухгалтерскому учету "Бухгалтерская отчетность организации" ПБУ 4/99, утвержденным Приказом Министерства финансов Российской Федерации от 6 июля 1999 г. № 43н (по заключению Министерства юстиции Российской Федерации № 6417-ПКотбавГУСТЭГ§99 г. указанным Приказ в государственной регистрации не нуждается), показатели об отдельных активах, обязательствах могут приводиться в отчете о прибылях и убытках общей суммой с раскрытием в пояснениях к отчету о прибылях и убытках, если каждый из этих показателей в отдельности несущественен для оценки заинтересованными пользователями финансового положения организации или финансовых результатов ее деятельности.

- 3. Указывается отчетный период.
- 4. Указывается период предыдущего года, аналогичный отчетному периоду.
- 5. Выручка отражается за минусом налога на добавленную стоимость, акцизов.

6. Совокупный финансовый результат периода определяется как сумма строк "Чистая прибыль (убыток)", "Результат от переоценки внеоборотных активов, не включаемый в чистую прибыль (убыток) периода" и "Результат от прочих операций, не включаемый в чистую прибыль (убыток) отчетного периода".

Отчет об изменениях капитала
за 2012 г.

		Форма по ОКУД	Коды		
		Дата (число, месяц, год)	0710003		
			31	12	2012
Организация Открытое акционерное общество "Ярославское пассажирское автотранспортное предприятие №3"		по ОКПО	03089578		
Идентификационный номер налогоплательщика		ИНН	7607000163		
Вид экономической деятельности Междугородные автомобильные (автобусные) пассажирские деятельности перевозки, подчиняющиеся расписанию		по ОКВЭД	60.21.13		
Организационно-правовая форма / форма собственности Открытые акционерные общества/Частная собственность		по ОКОПФ / ОКФС	12247	16	
Единица измерения: тыс. руб.		по ОКЕИ	384		

1. Движение капитала

Наименование показателя	Код НИ/ стат	Уставный капитал	Собственные акции, выкупленные у акционеров	Добавочный капитал	Резервный капитал	Нераспределенная прибыль (непокрытый убыток)	Итого
Величина капитала на 31 декабря 2010 г. ¹	3100	4	(-)	15 092	1	1718	16 815
<u>За 2011 г.²</u>							
Увеличение капитала - всего:	3210	-	-	-	-	-	-
в том числе:							
чистая прибыль	3211	x	x	x	x	23	23
переоценка имущества	3212	x	x	-	x	-	-
доходы, относящиеся непосредственно на увеличение капитала	3213	x	x	-	x	-	-
дополнительный выпуск акций	3214	-	-	-	x	x	-
увеличение номинальной стоимости акций	3215	-	-	-	x	-	x
реорганизация юридического лица	3216	-	-	-	-	-	-


Наименование показателя	Код НИ/ стат	Уставный капитал	Собственные акции, выкупленные у акционеров	Добавочный капитал	Резервный капитал	Нераспределенная прибыль (непокрытый убыток)	Итого
Уменьшение капитала - всего:	3220	(")	-	(-)	(")	(-)	(-)
в том числе:							
убыток	3221	x	x	x	x	(-)	(-)
переоценка имущества	3222	x	x	(-)	x	(-)	(")
расходы, относящиеся непосредственно на уменьшение капитала	3223	x	x	(-)	x	(")	(-)
уменьшение номинальной стоимости акций	3224	(-)	-	-	x	-	(")
уменьшение количества акций	3225	(-)	-	-	x	-	(-)
реорганизация юридического лица	3226	-	-	-	-	-	(-)
дивиденды	3227	x	x	x	x	(-)	(-)
Изменение добавочного капитала	3230	x	x	-	-	-	x
Изменение резервного капитала	3240	x	x	x	-	-	x
Величина капитала на 31 декабря 20 11г.2	3200	4	(-)	15 092	1	1741	16 838
<u>За 2012 г.з</u>							
Увеличение капитала - всего:	3310	-	-	-	-	-	-
в том числе:							
чистая прибыль	3311	x	x	x	x	-	-
переоценка имущества	3312	x	x	-	x	-	-
доходы, относящиеся непосредственно на увеличение капитала	3313	x	x	-	x	-	-
дополнительный выпуск акций	3314	-	-	-	x	x	-
увеличение номинальной стоимости акций	3315	-	-	-	x	-	x
реорганизация юридического лица	3316	-	-	-	-	-	-
Уменьшение капитала - всего:	3320	(-)	-	(")	(-)	(")	(")
в том числе:							
убыток	3321	x	x	x	x	(12 756)	(12 756)
переоценка имущества	3322	x	x	(-)	x	(")	(")
расходы, относящиеся непосредственно на уменьшение капитала	3323	x	x	(-)	x	(")	(")
уменьшение номинальной стоимости акций	3324	(-)	-	-	x	-	(")
уменьшение количества акций	3325	(-)	-	-	x	-	(")
реорганизация юридического лица	3326	-	-	-	-	-	(-)
дивиденды	3327	x	x	x	x	(")	(")
Изменение добавочного капитала	3330	x	x	-	-	-	x
Изменение резервного капитала	3340	x	x	x	-	-	x
Величина капитала на 31 декабря 20 12 г.з	3300	4	(-)	15 092	1	(11 015)	4 082


2. Корректировки в связи с изменением учетной политики и исправлением ошибок


Наименование показателя	Код НИ/ стат	На 31 декабря 2010 г. ¹	Изменения капитала за 2011 г. ²		На 31 декабря 2011 г. ²
			за счет чистой прибыли (убытка)	за счет иных факторов	
Капитал - всего					
до корректировок	3400	23 181	182	-	23 363
корректировка в связи с:					
изменением учетной политики	3410	(6 366)	-	-	(6 366)
исправлением ошибок	3420	-	(159)	-	(159)
после корректировок	3500	16 815	23	-	16 838
в том числе:					
нераспределенная прибыль (непокрытый убыток):					
до корректировок	3401	8 084	182	-	8 266
корректировка в связи с:					
изменением учетной политики	3411	(6 366)	-	-	(6 366)
исправлением ошибок	3421	-	(159)	-	(159)
после корректировок	3501	1718	23	-	1741
другие статьи капитала, по которым осуществлены корректировки:					
(по статьям)					
до корректировок	3402	15 097	-	-	15 097
корректировка в связи с:					
изменением учетной политики	3412	-	-	-	-
исправлением ошибок	3422	-	-	-	-
после корректировок	3502	15 097	-	-	15 097

3. Чистые активы

Наименование показателя	Код НИ/ стат	На 31 декабря 2012 г. ³	На 31 декабря 2011 г. ²	На 31 декабря 2010 г. ¹
1 Чистые активы	3600	4 082	16 838	16 815

Руководитель  Кузнецов М.Ю.
 (подпись) (расшифровка подписи)

Главный бухгалтер  Томашова Н.М.
 (подпись) (расшифровка подписи)



- Примечания
1. Указывается год, предшествующий предыдущему.
 2. Указывается предыдущий год.
 3. Указывается отчетный год.

Отчет о движении денежных средств

за 2012 г.

Организация Открытое акционерное общество "Ярославское пассажирское автотранспортное предприятие №3"	Форма по ОКУД	Коды	
Идентификационный номер налогоплательщика	ИНН	0710004	
Вид экономической деятельности Междугородные автомобильные (автобусные) пассажирские перевозки, подчиняющиеся расписанию	ОКВЭД	31	12 2012
Организационно-правовая форма / форма собственности Открытые акционерные общества/Частная собственность	по ОКПО / ОКФС	03089578	
Единица измерения: тыс. руб.	по ОКЕИ	7607000163	
		60.21.13	
		12247	16
		384	

Наименование показателя	Код НИ/стат	За 20 12 г. ¹	За 20 11 г.2
Денежные потоки от текущих операций			
Поступления - всего	4110	416 028	394 469
в том числе:			
от продажи продукции, товаров, работ и услуг	4111	338 904	308 798
арендных платежей, лицензионных платежей, роялти, комиссионных и иных аналогичных платежей	4112	-	-
от перепродажи финансовых вложений	4113	-	-
прочие поступления	4119	77 124	85 671
финансирование убытков от пас.перевозок	4120	75 404	73 852
прочие поступления	4121	1720	11819
Платежи - всего	4120	(396 456)	(366102)
в том числе:			
поставщикам (подрядчикам) за сырье, материалы, работы, услуги	4121	(236 360)	(215 220)
в связи с оплатой труда работников	4122	(97 455)	(93 098)
процентов по долговым обязательствам	4123	(")	(")
налога на прибыль	4124	(")	(1 234)
прочие платежи	4129	(62 641)	(56 550)
платежи в бюджет	4130	24 930	17 611
платежи во внебюджетные фонды	4131	31710	32 100
прочие платежи	4132	6 001	6 839
Сальдо денежных потоков от текущих операций	4100	19 572	28 367

В Наименование показателя	Код НИ/стат	За 20 12 г. ¹	За 20 11 г.2
•Платежи - всего	4320	(638)	(57)
Л / том числе:			
В собавенникам (участникам) в связи с выкупом у них акций			
В (долей участия) организации или их выходом из состава			
В участников	4321	(-)	(-)
В на уплату дивидендов и иных платежей по распределению	4322		
В прибыли в пользу собственников (участников)		(-)	(-)
В в связи с погашением (выкупом) векселей и других долговых	4323		
щ ценньх бумаг, возврат кредитов и займов		(638)	(57)
прочие платежи	4329	(-)	(")
Щ Сальдо денежных потоков от финансовых операций	4300	-	-
(Сальдо денежных потоков за отчетный период	4400	1 151	(473)
•Оааток денежных средств и денежных эквивалентов на начало	4450	2 613	3 086
(отчетного периода			
•Оааток денежных средств и денежных эквивалентов на конец	4500	3 764	2 613
отчетного периода			
• Величина влияния изменений курса иностранной валюты по отношению к			
• рублю	4490	-	-



Ананьин М.Ю.
 (подпись) ** (расшифровка подписи)

Главный бухгалтер

Томашова Н.М.
 (подпись)

Томашова Н.М.
 (расшифровка подписи)

1. Указывается отчетный период.
 2. Указывается период, предыдущего года, аналогичный отчетному периоду.

Пояснения к бухгалтерскому балансу и отчету о финансовых результатах (тыс. руб. (млн. руб.))

1. Нематериальные активы и расходы на научно-исследовательские, опытно-конструкторские и технологические работы (НИОКР)

1.1. Наличие и движение нематериальных активов

0710005 с.1

Наименование показателя	код НИ/агат	Период	На начало года		Изменения за период							На конец периода		
			первоначальная стоимость ³⁾	накопленная амортизация и убытки от обесценения	Поступило	Выбыло		начислено амортизации	убыток от обесценения	Переоценка		первоначальная стоимость ³⁾	накопленная амортизация и убытки от обесценения	
						первоначальная стоимость ³⁾	накопленная амортизация и убытки от обесценения			первоначальная стоимость ³⁾	накопленная амортизация			
Нематериальные активы - всего	5100	За 20 12 г.1)	-	(-)	-	(-)	-	(-)	-	-	-	-	-	(-)
Итого	5110	За 20 11 г.2)	-	(-)	-	(-)	-	(-)	-	-	-	-	-	(-)
в том числе:														
	5101	За 20 12 г.1)												
	5111	За 20 11 г.2)												

1.2. Первоначальная стоимость нематериальных активов, созданных самой организацией

Наименование показателя	код НИ/стат	На 31 декабря	На 31 декабря	На 31 декабря
		20 12 г.4)	20 11 г.2)	20 10 г.5)
Всего	5120	-	-	-
в том числе:	5121			

1.3. Нематериальные активы с полностью погашенной стоимостью

Наименование показателя	код НИ/ стат	На 31 декабря	На 31 декабря	На 31 декабря
		20 12 г.4)	20 11 г.4	20 10 г.5)
• ИГО	5130	-	-	-
Щ 1 том числе:	5131			

1.4. Наличие и движение результатов НИОКР

Наименование показателя	код НИ/ стат	Период	На начало года		Поступило	Изменения за период			На конец периода	
			первоначальная стоимость	часть стоимости, списанной на расходы		Выбыло		часть стоимости, списанная на расходы за период	первоначальная стоимость	часть стоимости, списанной на расходы
						первоначальная стоимость	часть стоимости, списанной на расходы			
• НИОКР-всего	5140	За 20 12 г.1)	-	(-)	-	(-)	-	(")	-	(-)
	5150	За 20 и г.2)	-	(")	-	(-)	-	(")	-	(-)
Щ 1 том числе:	5141	За 20 12 г.1)								
	5151	За 20 11 г.2)								

1.5. Незаконченные и неоформленные НИОКР и незаконченные операции по приобретению нематериальных активов

В К	Наименование показателя	код НИ/ стат	Период	На начало года	Изменения за период			На конец периода
					затраты за период	списано затрат как не давших положительного результата	принято к учету в качестве нематериальных активов или НИОКР	
• М р п ы по незаконченным Вмсмьяопниям и ВмраСошан - всего		5160	За 20 12 г.1)	-	-	(-)	(-)	-
		5170	За 20 11 г.2)	-	-	(-)	(-)	-
К • тон числе:		5161	За 20 12 г.1)					
		5171	За 20 11 г.2)					
В мщсонченные операции В по приобретению Ириицвриальных активов -		5180	За 20 12 г.1)	-	-	(-)	(-)	-
		5190	За 20 11 г.2)	-	-	(-)	(-)	-
• ЯП • тон числе:		5181	За 20 12 г.1)					
		5191	За 20 11 г.2)					

2.2. Незавершенные капитальные вложения

Наименование показателя	код НИ/стат	Период	На начало года	Изменения за период			На конец периода
				затраты за период	списано	принято к учету в качестве основных средств или увеличена стоимость	
• Мировое строительство и прочие операции по приобретению, модернизации и т.п. Квартал	5240	За 20 12 г.1)	5 043	4 225	(33)	(8 781)	454
	5250	За 20 11 г.2)	2 257	13 720	(-)	(10 934)	5 043
• в том числе:							
	• приобретение объектов основных средств	5241	За 20 12 г.1)	5 043	650	(33)	(5 206)
	5251	За 20 11 г.2)	2 257	2 786	(-)	(")	5 043
• приобретение отчужденных объектов основных средств	5242	За 20 12 г.1)	-	3 575	(-)	(3 575)	-
	5252	За 20 11 г.2)	-	10 934	(-)	(10 934)	-

3. Изменение стоимости основных средств в результате достройки, дооборудования, реконструкции и частичной ликвидации

Наименование показателя	код НИ/стат	За 20 12 г.1)	За 20 11 г.2)
Увеличение стоимости объектов основных средств в результате достройки, дооборудования, реконструкции - всего	5260	-	-
• в том числе:			
	5261		
Уменьшение стоимости объектов основных средств в результате частичной ликвидации - всего:	5270	-	-
в том числе:			
	5271		

2.4.Иное использование основных средств

Наименование показателя	код НИ/ стат	На 31 декабря	На 31 декабря	На 31 декабря
		20 12 г.4)	20 11 г.2)	20 10 г.5)
Переданные в аренду основные средства, числящиеся на балансе	5280	-	-	-
Переданные в аренду основные средства, числящиеся за балансом	5281	19197	-	-
Полученные в аренду основные средства, числящиеся на балансе	5282	-	-	-
Полученные в аренду основные средства, числящиеся за балансом	5283	274 797	225 691	158 657
Объекты недвижимости, принятые в эксплуатацию и фактически используемые, находящиеся в процессе государственной регистрации	5284	-	-	-
Основные средства, переведенные на консервацию	5285	-	-	-
Иное использование основных средств (залог и др.)	5286			

3. Финансовые вложения

3.1. Наличие и движение финансовых вложений

Наименование показателя	код НИ/сгат	Период	На начало года		Поступило	Изменения за период				На конец периода	
			первоначальная стоимость	накопленная корректировка?		выбыло (погашено)		начисление процентов (включая доведение первоначальной стоимости до номинальной)	Текущей рыночной стоимости (убытков от обесценения)	первоначальная стоимость	накопленная корректировка?
						первоначальная стоимость	накопленная корректировка?				
• Долгосрочные	5301	За 20 12 г.1)	-	-	-	(")	-	-	-	-	-
ш-счет	5311	За 20 11 г.2)	-	-	-	(-)	-	-	-	-	-
ш											
• том числе:	5302	За 20 12 г.1)									
	5312	За 20 11 г.2)									
Краткосрочные	5305	За 20 12 г.1)	-	-	-	(-)	-	-	-	-	-
• нп	5315	За 20 И г.2)	-	-	-	(-)	-	-	-	-	-
• том числе:	5306	За 20 12 г.1)									
	5316	За 20 и г.2)									
Финансовых	5300	За 20 12 г.1)	-	-	-	(-)	-	-	-	-	-
• поощий - 1пого	5310	За 20 И г.2)	-	-	-	(-)	-	-	-	-	-

3.2. Иное использование финансовых вложений

Наименование показателя	код НИ/ стат	На 31 декабря		На 31 декабря		На 31 декабря	
		20 12 г.4)	20 11 г.2)	20 10 г.5)	20 10 г.5)		
• финансовые вложения, входящие в Кипога-всего	5320	-	-	-	-	-	-
в том числе:							
• финансовые вложения, переданные в регистр лицам (кроме продажи) - К всего	5321	-	-	-	-	-	-
в том числе:							
• иное использование финансовых вложений	5322	-	-	-	-	-	-
• прочие	5329	-	-	-	-	-	-

4. Запасы

4.1. Наличие и движение запасов

Наименование показателя	код НИ/ стат	Период	На начало года		поступления и затраты	Изменения за период				На конец периода	
			себе-стоимость	величина резерва под снижение стоимости		выбыло		убытков от снижения стоимости	оборот запасов между их группами (видами)	себе-стоимость	величина резерва под снижение стоимости
						себе-стоимость	резерв под снижение стоимости				
Запасы-всего	5400	За 20 12 г.1)	7 982	(-)	195 814	(194 975)	-	-	X	8 821	(")
	5420	За 20 11 г.2)	7 166	(-)	161 603	(160 787)	-	-	X	7 982	(-)
в том числе:											
Сыри и материалы	5401	За 20 12 г.1)	549	(-)	5 460	(5 512)	-	-	-	497	(-)
	5421	За 20 11 г.2)	555	(-)	5 124	(5 130)	-	-	-	549	(")
Топливо	5402	За 20 12 г.1)	1 994	(-)	132 307	(74 857)	-	-	(57 470)	1 974	(-)
	5422	За 20 11 г.2)	1 474	(-)	ИЗ 550	(64 635)	-	-	(48 395)	1 994	(-)
Запчасти	5403	За 20 12 г.1)	4 661	(-)	56 076	(55 133)	-	-	-	5 604	(-)
	5423	За 20 11 г.2)	4 410	(-)	41 523	(41 272)	-	-	-	4 661	(-)
Прочие	5404	За 20 12 г.1)	778	(-)	1 971	(59 473)	-	-	57 470	746	(-)
	5424	За 20 11 г.2)	727	(")	1 406	(49 750)	-	-	48 395	778	(-)

4.2. Запасы в залоге

Щ	Наименование показателя	код НИ/ стат	На 31 декабря	На 31 декабря	На 31 декабря
			20 12 г.4)	20 11 г.2)	20 10 г.5)
	Эммы, не оплаченные на отчетную дату- всего	5440	-	-	-
	• том числе:	5441			
	Зшмсы, находящиеся в залоге по договору - всего	5445	-	-	-
	• том числе:	5446			

5. Дебиторская и кредиторская задолженность

5.1. Наличие и движение дебиторской задолженности

Наименование показателя	код НИ/стат	Период	На начало года		Изменения за период					На конец периода		
			учтенная по условиям договора	величина резерва по сомнительным долгам	поступление		выбыло			перевод из долго- в краткосрочную задолженность	учтенная по условиям договора	величина резерва по сомнительным долгам
					в результате хозяйственных операций (сумма долга по сделке, операции)8)	причитающиеся проценты, штрафы и иные начисления)	погашение	списание на финансовый результат)	восстановление резерва			
Шогагорчим НяЮиторсхм задолженность -	5501	За 20 12 г.1)	-	(-)	-	-	(-)	(-)	-	(-)	-	(-)
	5521	За 20 11 г.2)	-	(")	-	-	(-)	(-)	-	(-)	-	(-)
• тон числе:	5502	За 20 12 г.1)										
	5522	За 20 11 г.2)										
Вкраткосрочная дебиторска задолженность -	5510	За 20 12 г.1)	22 249	(-)	338 945	-	(335 768)	(-)	-	-	25 426	(-)
	5530	За 20 11 г.2)	20 108	(-)	296 461	-	(294 320)	(-)	-	-	22 249	(-)
• тон числе:												
• Анисы поставщикам	5511	За 20 12 г.1)	11364	(-)	179 175	-	(182 668)	(")	-	-	7 871	(-)
	5531	За 20 11 г.2)	13 301	(-)	161 373	-	(163 310)	(-)	-	-	11364	(-)
• По прочим расчетам	5512	За 20 12 г.1)	4 378	(-)	8 216	-	(5 685)	(-)	-	-	6909	(-)
	5532	За 20 11 г.2)	4 858	(-)	6 927	-	(7407)	(-)	-	-	4 378	(-)
• По расчетам с покупателями	5513	За 20 12 г.1)	6 507	(-)	151554	-	(147 415)	(-)	-	-	10 646	(-)
	5533	За 20 11 г.2)	1949	(-)	128 161	-	(123 603)	(-)	-	-	6 507	(-)
• Итого	5500	За 20 12 г.1)	22 249	(-)	338 945	-	(335 768)	(-)	-	X	25 426	(-)
	5520	За 20 11 г.2)	20108	(")	296 461	-	(294 320)	(-)	-	X	22 249	(-)

5.2. Просроченная дебиторская задолженность

Наименование показателя	код НИ/ стат	На 31 декабря 20 12 г.4)		На 31 декабря 20 11 г.2)		На 31 декабря 20 10 г.5)	
		учтенная по условиям договора	балансовая стоимость	учтенная по условиям договора	балансовая стоимость	учтенная по условиям договора	балансовая стоимость
		В тан	5540	-	-	-	-
В * тем числе:	5541						

5.3. Наличие и движение кредиторской задолженности

Наименование показателя	код НИ/ стат	Период	Остаток на начало года	Изменения за период					Остаток на конец периода
				поступление		выбыло		перевод из долго- в краткосрочную задолженность	
				в результате хозяйственных операций (сумма долга по сделке, операции)9)	причитающиеся проценты, штрафы и иные начисления9)	погашение	списание на финансовый результат9)		
Долгосрочная кредиторская задолженность на начало года	5551	За 20 12 г.1)	-	-	-	(-)	(-)	(-)	-
	5571	За 20 11 г.2)	-	-	-	(-)	(-)	(-)	-
* том числе:	5552	За 20 12 г.1)							
	5572	За 20 11 г.2)							
Краткосрочная кредиторская задолженность на начало года	5560	За 20 12 г.1)	65 168	660 583	-	(662 200)	(-)	-	63 551
	5580	За 20 11 г.2)	74 254	614 552	-	(623 638)	(-)	-	65 168
* том числе:									
Перед поставщиками	5561	За 20 12 г.1)	53 131	339 191	-	(341956)	(-)	-	50 366
	5581	За 20 11 г.2)	61 693	307 375	-	(315 937)	(-)	-	53 131
Перед персоналом	5562	За 20 12 г.1)	4 418	114 446	-	(113 713)	(-)	-	5 151
	5582	За 20 11 г.2)	4 465	108 242	-	(108 289)	(-)	-	4 418
1 по налогам и сборам	5563	За 20 12 г.1)	3 635	95 453	-	(95 801)	(-)	-	3 287
	5583	За 20 11 г.2)	3 974	91 662	-	(92 001)	(-)	-	3 635
Ж по внебюджетным фондам	5564	За 20 12 г.1)	2 708	33 929	-	(34 252)	(-)	-	2 385
	5584	За 20 11 г.2)	1 844	35 994	-	(35 130)	(-)	-	2 708
прочие кредиторы	5565	За 20 12 г.1)	1 276	77 564	-	(76 478)	(-)	-	2 362
	5585	За 20 11 г.2)	2 278	71 279	-	(72 281)	(-)	-	1 276
Итого	5550	За 20 12 г.1)	65 168	660 583	-	(662 200)	(-)	X	63 551
	5570	За 20 11 г.2)	74 254	614 552	-	(623 638)	(-)	X	65 168

5.4. Просроченная кредиторская задолженность

Наименование показателя	код НИ/ агат	На 31 декабря	На 31 декабря	На 31 декабря
		20 12 г.4)	20 11 г.2)	20 10 г.5)
Итого	5590	-	-	-
в том числе:	5591			

6. Затраты на производство

Наименование показателя	код НИ/ агат	За 20 12 г.1)	За 20 11 г.2)
Исходные затраты	5610	185 684	151 485
Исходы на оплату труда	5620	111 630	105 050
Исходы на социальные нужды	5630	33 697	34 792
Исходы на амортизацию	5640	25 127	25 169
Исходы прочие затраты	5650	109 603	99 810
Итого по элементам	5660	465 741	416 306
Изменение остатков (прирост [-]): незавершенного производства, готовой продукции и др.	5670	-	-
Изменение остатков (уменьшение [+]): незавершенного производства, готовой продукции и др.	5680	-	-
Итого расходы по обычным видам деятельности	5600	465 741	416 306

7. Оценочные обязательства

Наименование показателя	код НИ/стат	Остаток на начало года	Признано	Погашено	Списано как избыточная сумма	Остаток на конец периода
• всего	5700	6 525	-	(-)	(-)	6 525
• в том числе:						
• по оплате отпусков	5701	6 525	-	(-)	(-)	6 525

8. Обеспечения обязательств

Наименование показателя	код НИ/стат	На 31 декабря	На 31 декабря	На 31 декабря
		20 12 г.4)	20 11 г.2)	20 10 г.5)
• полученные -всего	5800	-	-	-
• в том числе:				
• выданные -всего	5810	-	-	-
• в том числе:				
	5811			

9. Государственная помощь

Наименование показателя		код ни/ стат	За 20 12 гД)		За 20 11 г.2)	
Исклучено бюджетных средств — всего		5900	116 475		110 808	
в том числе:		5901	116 475		110 808	
• текущие расходы						
• вложения во внеоборотные активы		5905	-		-	
			На начало года	Получено за год	Возвращено за год	На конец года
Имущественные кредиты - всего		20 12 г.1) 5910	-	-	-	-
		20 11 г.2) 5920	-	-	-	-
в том числе:						
		20 12 г.1) 5911				
		20 11 г.2) 5921				

Примечания

1. Указывается отчетный год.
2. Указывается предыдущий год.
3. В случае переоценки в графе «Первоначальная стоимость» приводится текущая рыночная стоимость или текущая (восстановительная) стоимость.
4. Указывается отчетная дата отчетного периода.
5. Указывается год, предшествующий предыдущему.
6. Некоммерческая организация графы «Накопленная амортизация» и «Начисленная амортизация» именуется соответственно «Накопленный износ» и «Начисленный износ».
7. Накопленная корректировка определяется как:
разница между первоначальной и текущей рыночной стоимостью - по финансовым вложениям, по которым можно определить текущую рыночную стоимость;
начисленная в течение срока обращения разница между первоначальной стоимостью и номинальной стоимостью - по долговым ценным бумагам, по которым определяется текущая рыночная стоимость;
величина резерва под обесценение финансовых вложений, созданного на предыдущую отчетную дату - по финансовым вложениям, по которым не определяется текущая рыночная стоимость.
8. Данные раскрываются за минусом дебиторской задолженности, поступившей и погашенной (списанной) в одном отчетном периоде.
9. Данные раскрываются за минусом кредиторской задолженности, поступившей и погашенной (списанной) в одном отчетном периоде.

ПОЯСНЕНИЯ (продолжение)
к годовому отчету
ОАО «Ярославское пассажирское автотранспортное предприятие № 3»
за 2012 год

1. Сведения об акционерном обществе.

- 1.1. Полное наименование фирмы: Открытое акционерное общество «Ярославское пассажирское автотранспортное предприятие № 3».
- 1.2. Форма собственности: смешанная Российская собственность с долей собственности субъектов Российской Федерации.
- 1.3. Юридический и фактический (почтовый) адрес: 150066, г. Ярославль, ул. Пожарского, д. 19.
- 1.4. Дата государственной регистрации: 19 мая 1994 года, регистрационный номер 819.
- 1.5. Уставный капитал предприятия составляет 3736 руб.
- 1.6. Дочерних и зависимых обществ, предприятие не имеет.
- 1.7. Предприятие не относится к субъектам малого предпринимательства.
- 1.8. Предприятие подлежит обязательному аудиту, т.е. подпадает под критерии, установленные ст.5 ФЗ от 31 декабря 2008 года № 307-ФЗ «Об аудиторской деятельности».

2. Описание основных видов деятельности предприятия.

Основным видом деятельности ОАО «ЯПАТП-3» является предоставление услуг населению по перевозке пассажиров автобусами в междугородном и пригородном сообщении. В связи с тем, что данные перевозки осуществляются по утвержденным Правительством Ярославской области тарифам, вышеуказанные перевозки являются убыточными. Из бюджета области выделяется финансирование на покрытие убытков и выпадающих доходов от льгот, предоставленных пассажирам на основании законов Российской Федерации и Ярославской области. Кроме перевозок пассажиров по утвержденным маршрутам ОАО «ЯПАТП-3» осуществляет автобусные перевозки по заказам на рыночной основе. Доля основного вида деятельности в общих доходах составляет 69,6 %. Так как основными потребителями услуг, оказываемых предприятием, является население, то дальнейшее развитие деятельности зависит от величины пассажиропотока, размера повышения тарифов, платежеспособности населения, а также развития материально-технической базы, и приобретения подвижного состава. В зависимости от сезона объем доходов предприятия значительно изменяется. В летний период доходы возрастают, а в зимний значительно снижаются. Поэтому в отдельные отчетные периоды величина прибыли (убытков) может значительно отличаться. Основными конкурентами на рынке автотранспортных пассажирских перевозок являются автотранспортные предприятия и частные предприниматели, осуществляющие пассажирские перевозки.

3. Основные сведения о размещенных ценных бумагах.

- 3.1. Количество выпущенных акций: 14944
- 3.2. Количество размещенных акций: 11967
- 3.3. Общий объем выпуска: 3736 руб.
- 3.4. Номинальная стоимость 1 акции: 0,25 руб.
- 3.5. Размещение приостановлено на основании заключения департамента промышленности и поддержки предпринимательства от 11.11.94г.
- 3.6. Категории акций: обыкновенные
- 3.7. Форма ценных бумаг: именные без документарные.

4. Структура органов управления акционерного общества.

- 4.1. Высшим органом управления является общее собрание акционеров.
- 4.2. Общее руководство деятельностью осуществляет Совет директоров в количестве 5 человек.
- 4.3. Руководство текущей деятельностью осуществляется генеральным директором Ананьиним Михаилом Юрьевичем.
- 4.4. Ревизионная комиссия в составе 3- человек: Васильева Г.Ю., Лемешкин Е.В., Шило Е.Н.

5. Основные элементы учетной политики предприятия для целей бухгалтерского учета:

- 5.1. Износ по основным средствам начисляется линейным способом.
- 5.2. Стоимость материальных запасов, списываемых в производство, определяется по методу ФИФО.
- 5.3. Расходы на ремонт основных средств включаются в себестоимость по фактическим затратам.
- 5.4. Основные элементы учетной политики на 2013 год остаются без изменения.
- 5.5. Выручка и расходы признаются по методу начисления.

6. Изменения в формах отчетности

6.1. Изменения в связи с изменениями законодательства. Ретроспективно изменена сумма нераспределенной прибыли на 31.12.2010 года в связи с начисленным резервом на отпуски в сумме 6366,0 тысяч рублей.

6.2. В связи с исправлением выявленной после отчетной даты ошибки по начисленному резерву на отпуски на 31.12.2011 года скорректирована нераспределенная прибыль 2011 года на сумму 159,0 тысяч рублей.

7. Доходы, расходы, финансовый результат в разрезе видов деятельности

Наименование вида деятельности	Доходы, тыс.руб.	Расходы, тыс.руб.	Прибыль (убыток), тыс.руб.
Пассажирские перевозки	259 133	368 231	(109 098)
Услуги по ремонту автотранспорта	36 303	32 152	4 151
Прочие виды деятельности	76 681	65 358	11323
Прочие доходы и расходы	83 079	4 821	78 258
	455 196	470 562	(15 366)

8. Социальные показатели:

№ п/п	Показатель	ед. изм.	за 2011 год	за 2012 год	изменение
1.	Среднесписочная численность работников.	чел.	484	480	-4
2.	Затраты на оплату труда.	тыс. руб.	104 927	111 630	+6 703
3.	Сумма отчислений во внебюджетные фонды.	тыс. руб.	34 754	33 697	-1057

9. Учет налога на прибыль

Согласно ПБУ 18/02 «Учет расчетов по налогу на прибыль» отражены отложенные налоговые активы (ОНА) по дебету счета 09 в сумме 8928,35 рублей, отложенные налоговые обязательства (ОНО) - по кредиту счета 77 в сумме 3913,72 рубля. Начислен условный доход по налогу на прибыль в сумме 3073104,69 рублей, исчисленный по действующей ставке налога на прибыль от суммы убытка 1536523,40 рублей.

Сумма налога на прибыль, исчисленная с полученного налогового убытка, отражена по дебету счета 09 в сумме 2638508,54 рубля.

10. Прочие пояснения

10.1. Долгосрочных финансовых вложений нет.

10.2. Переоценка основных средств не проводилась.

10.3. Вознаграждение административно-управленческого персонала в 2012 году составило - 12388 тыс.руб., в том числе заработная плата - 9142 тыс.руб., отпускные - 504 тыс.руб., страховые взносы во внебюджетные фонды - 2742 тыс.руб.

Отчетность составлена в соответствии с действующими в Российской Федерации правилами бухгалтерского учета и отчетности.

Генеральный директор



М.Ю. Ананьин

М.Ю. Ананьин

Главный бухгалтер

Н.М. Томашова

Н.М. Томашова